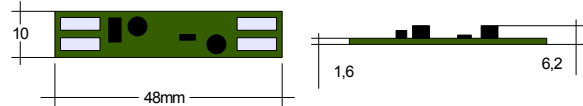

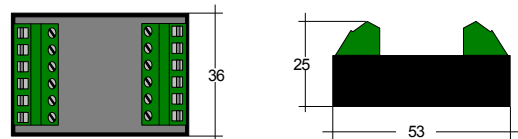



EN 0722 Limitatore di corrente

Versione a 1 canale / 1 channel version



Versione a 3 canali / 3 channel version



Dimensioni in mm / Dimension shown in mm

Alimentatore a corrente costante per l'utilizzo con moduli power LED a 350mA.
Constant current driver for High Power LED modules @ 350mA.

Collegamenti / connections:

- 1 canale / 1 channel: cavi a saldare / soldering cables
- 3 canali / 3 channels: morsetto a vite per cavi di sezione 0,5 – 2,5 mm² / screw terminal for cable section: 0.5 – 2.5 mm²

Versione a 1 canale
1 channel version

Versione a 3 canali
3 channel version

Protezione contro l'inversione di polarità all'ingresso
Inverted polarity protection

Protezione contro sovraccarico delle uscite
Output overload protection

Alimentazione in PWM fino a un massimo di 200Hz
Max 200Hz PWM power

Caratteristiche / Specifications


		Valore			Note
		Min	Typ	Max	
Tensione di alimentazione Power supply	V _{IN}	10,8	-	26,4	V
Corrente di uscita Output current	I _{OUT}	315	350	385	mA Altre correnti disponibili a richiesta
Tensione in uscita Output voltage	V _{OUT}			V _{IN} -2	V
Temperatura di esercizio Operating temperature	T _A	-40		+60	°C

Codici d'ordine / Order codes

1200 EN 0722 – 1 – 24 – 035	Limitatore di corrente 1 canale 12/24Vdc 350mA Current Limiter 1 channel 12/24Vdc 350mA
1200 EN 0722 – 3 – 24 – 035	Limitatore di corrente 3 canali 12/24Vdc 350mA Current Limiter 3 channels 12/24Vdc 350mA

Collegamento / Connections

1200 EN 0722 – 1 – 24 – 035



1200 EN 0722 – 3 – 24 – 035

